




▷ Innovationskraft
▷ Know-how
▷ Modernste Fertigungstechnologien



Steuerung

- ▷ Steckbare Steuerung für 1, 2 oder 3 Antriebe
- ▷ incl. Arbeitssteckdose
- ▷ incl. elektrischem Neigungsenausgleich mit Endschalter



GEDA®
Weltweite Kompetenz



Kompakte Grundeinheit mit praktischem Tragegestell

- ▷ geschwindigkeitsabhängige Fangvorrichtung
- ▷ Seilbruchsicherung



GEDA®
SEILARBEITSBÜHNE
AB 450

GEDA®
SEILARBEITSBÜHNE
AB 650


Ihr Fachhändler:



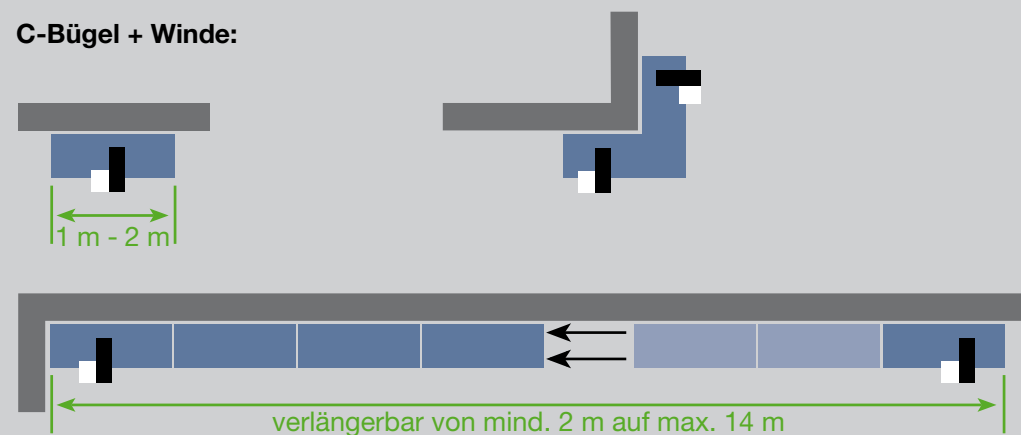
Seilarbeitsbühnen – die preiswerte Alternative für gerüstfreies Arbeiten auf jeder Baustelle.

► **Windenpositionen**

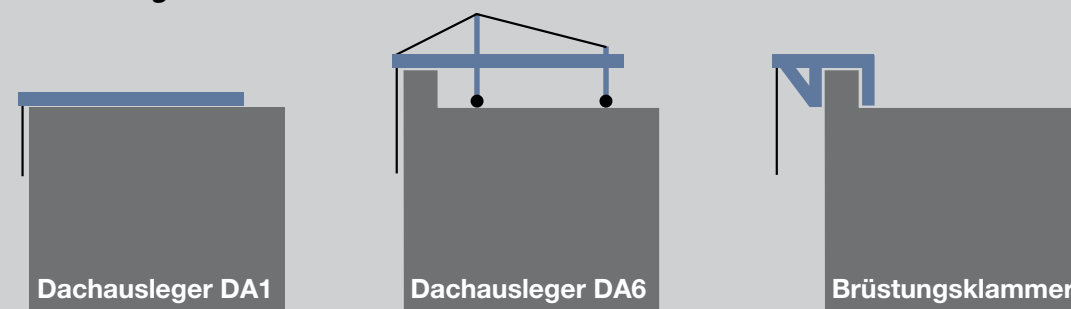
Seitenaufhängung:



C-Bügel + Winde:



► **Dachausleger**



► **Vorteile**

- ▷ Unabhängig von Gebäudehöhe Fassaden und Wände bearbeiten
- ▷ Variable Arbeitshöheneinstellung für ergonomisch günstiges Arbeiten
- ▷ Modulares Alu-Bühnensystem (Segmentlänge: 1 m/2 m/3 m)
- ▷ Steckbare, feuerverzinkte Dachauslegermodule



► **Technische Daten Winde**

GEDA AB 450		GEDA AB 450		GEDA AB 650	
Bühnenlänge	1 - 14 m	Bühnenlänge	1 - 14 m	Bühnenlänge	1 - 14 m
Zugkraft	450 kp	Zugkraft	450 kp	Zugkraft	650 kp
Hubgeschwindigkeit	8 m/min.	Hubgeschwindigkeit	8 m/min.	Hubgeschwindigkeit	8 m/min.
230 V/50 Hz, Steuerspannung	48 VAC	400 V/50 Hz, Steuerspannung	48 VAC	400 V/50 Hz, Steuerspannung	48 VAC



Sonderlösungen auf Anfrage!

